

# OneView-Portal

## Registrierung und Aktivierung

Sie sind administrationsberechtigt, haben also die **Zugangsdaten für Ihren Vodafone-Anschluss** bekommen. Halten Sie **Ihre OneView-PIN und Ihr OneView-Passwort** zur Aktivierung bereit.

---

**Wichtig:** Legen Sie einen neuen MeinVodafone-Account an, um das OneView-Portal zu nutzen. Auch wenn Sie schon bei MeinVodafone registriert sind.

---

<https://www.vodafone.de/oneview/admin>

### MeinVodafone-Registrierung

## Registrierung

Willkommen bei MeinVodafone! Legen Sie zuerst Ihre Login-Daten an.

Wie wollen Sie sich registrieren?

#### Mit vorläufigen Zugangsdaten

Die haben Sie mit dem Kassenzettel bekommen, wenn Sie einen Mobilfunk-Vertrag bei uns abgeschlossen haben.

#### Mit Ihren Vertragsdaten

Das geht z.B. mit Ihrer Kunden- oder Telefonnummer. Egal, ob Sie einen Mobilfunk-, LTE- oder Kabel Deutschland-Vertrag haben.

#### Ich bin noch kein Vodafone-Kunde

Auch dann können Sie sich bei uns registrieren. Um z.B. die Vodafone Community nutzen zu können.

Geben Sie bitte alle Daten an, von 1 bis 5.

## Persönliche Daten

1 Wie heißen Sie?

Damit wir Sie mit Ihrem Namen anreden können.

Anrede

Vorname\*

Nachname\*

2 Wie erreichen wir Sie?

3 Für Ihren Login






4 Ihre persönlichen Sicherheitsfragen

5 Übersicht

Haben Sie alle Daten angegeben, bekommen Sie eine E-Mail, über die Sie Ihre Registrierung bestätigen.

Damit sind Sie dann in Ihrem neuen MeinVodafone-Account.

Privatkunden **Geschäftskunden** Kontakt Zum Shopfinder

 Mobilfunk Internet & Festnetz TV Kombi-Pakete    

# MeinVodafone

Hallo Herr Mustermann



**Wichtig: Bleiben Sie in MeinVodafone eingeloggt, bis Ihre Aktivierung abgeschlossen ist.**

Um Ihre Aktivierung abzuschließen, folgen Sie jetzt bitte diesem Link: [OneView-Aktivierung](#)

OneView-Aktivierung  
Willkommen bei Ihrer OneView-Aktivierung!  
Identifizieren Sie sich bitte mit den Zugangsdaten für Ihren Vodafone-Anschluss,  
die Sie per Post von uns bekommen haben.

OneView PIN  
OneView Passwort

**Daten aus dem PIN-Brief**

Abbrechen Weiter

**Anmeldung** —  
Sie sind angemeldet als vorm\_abudria1  
> Abmelden

**Über Vodafone**  
Unternehmen  
Presseservice  
Karriere  
Engagement & Verantwortung  
Innovation  
Test & Innovation Center  
Stiftungen  
World of Difference  
Vodafone Group  
Vodafone Blog  
Datenschutz  
Jugendschutz  
Impressum  
AGB

**Über diese Website**  
Werbung  
Partnerprogramm  
Vodafone Stars  
Vodafone Collection  
Sitemap

**Kontakt zu Vodafone**  
MeinVodafone  
Vodafone Kundenforum  
Telefonische  
Kundenbetreuung  
Schriftlicher Kontakt  
Filialsuche  
Kontakt für Geschäftskunden  
Partnerunternehmen  
Newsletter

**Beliebte Handys**  
Android Handys  
BlackBerry Handys  
HTC Handys  
iPhone  
LG Handys  
Motorola Handys  
Nokia Handys  
Samsung Handys  
Smartphones  
Sony Ericsson Handys  
Vodafone Handys

**Produkte & Dienstleistungen**  
Handys mit Vertrag  
Prepaid-Handys  
Prepaid-Tarife  
Vodafone DSL  
Vodafone TV  
Mobiles Internet  
Handyvertrag  
Für junge Leute  
Für Selbständige

**Hilfe**  
OnlineRechnung  
Diebstahl & Verlust  
Login Online-Services  
Kundenkennwort  
Ausland  
Vertragsverlängerung  
Tarifwechsel

© 2012 Vodafone GmbH

Sie sind jetzt angemeldet und können Ihre Vodafone Sprachprodukte administrieren:

Meine Firma Anlagen-Anschluss Plus Hilfe & Support

> OneViewPortal > Meine Firma > Startseite Übersicht

**Kunde**

Vodafone GmbH  
Ferdinand-Braun-Platz 1  
40549 Düsseldorf

**Suche** ⓘ

nach Rufnummer, Namen oder Adressen:

Übergreifend suchen

**Bestand**

Bestand - Anlagen-Anschluss Plus

Anzahl Anschlüsse

Anzahl Kanäle aller Anschlüsse

Aktualisieren

**Anmeldung** —  
Sie sind angemeldet als  
> Abmelden

**Meine Firma** —  
Firmenname:  
Vodafone GmbH  
Kundennummer:  
One Group ID:

**Ansicht** —  
Um in Ihre Administrationsansicht zurückzukehren, verwenden Sie bitte den Link "Ansicht verlassen".

Sie administrieren von hier aus:<sup>1</sup>

- Anschluss-Merkmale
- Einstellungen der abgehenden Wahl-Berechtigungen
- Ein- und Ausschalten der Anruf-Umleitungen und Anruf-Weiterschaltungen
- Ein- und Ausschalten der Nebenstellenabhängigen Anruf-Umleitungen
- Ein- und Ausschalten des CLIR
- Status des Leistungsmerkmals CLIP -no screening

<sup>1</sup> Der Konfigurationsumfang hängt von Ihrem Produkt ab.

Weitere Informationen:

<https://www.vodafone.de/business/hilfe-support/produkt-admin-support.html>

## OneView-Anmeldung für weitere Benutzer

Hat Ihr Administrator weitere Benutzer angelegt, folgen Sie bitte diesem [Link](#):



### OneView Anmeldung



**Herzlich willkommen beim OneView-Portal von Vodafone!**

Melden Sie sich hier als OneView-Benutzer mit Ihren Zugangsdaten an. Wenn Sie noch keine Zugangsdaten haben, wenden Sie sich bitte an Ihren Administrator.

Wollen Sie sich als Administrator anmelden, klicken Sie unten auf den Link [Administrator](#). Folgen den Anweisungen auf der nächsten Seite.

**Benutzername**  
\*\*\*\*\*

**Passwort**  
\*\*\*\*\*

**Jetzt anmelden**


Administrator >

Informationen zu OfficeNet >


Informationen zu Anlagen-Anschluss Plus >

## Sie sind Administrator und haben Ihre Zugangsdaten?

Dann gehen Sie bitte direkt [Zur OneView-Anmeldung](#) und geben Sie dort Ihre Daten ein.



### Hilfe zu Ihrer ersten OneView-Anmeldung



Als Administrator brauchen Sie einen **neuen** MeinVodafone-Account. Gehen Sie bitte zur [MeinVodafone-Registrierung](#) und folgen Sie der Anleitung [OneView-Portal Registrierung und Aktivierung](#).

Sind Sie Administrator und haben Ihre Zugangsdaten? Dann gehen Sie direkt zur [OneView-Anmeldung](#) und geben dort Ihre Daten ein.

**Tipp:** Fügen Sie die [OneView-Anmeldung](#) zu Ihren Lesezeichen oder Favoriten hinzu.

**Zur OneView Anmeldung** >

Informationen zu OfficeNet >

Informationen zu Anlagen-Anschluss Plus >

MeinVodafone Registrierung >

---

**Tipp:** Fügen Sie die OneView-Anmeldung zu Ihren Lesezeichen oder Favoriten hinzu.

---